

# PİYASA YORUMU

## ARAŞTIRMA

 **HALKYATIRIM**

[halkyatirim.com.tr](http://halkyatirim.com.tr) | 444 42 55

## ABD piyasaları beklentileri aşan Ocak ayı TÜFE verisi sonrası ilk faiz indiriminin Haziran ayında gerçekleşebileceği yönünde yoğunlaşan beklentilerle satıcılı seyr izledi

### Dün piyasalarda neler oldu?

Dün ABD piyasaları beklentileri aşan Ocak ayı TÜFE verisi sonrası ilk faiz indiriminin Haziran ayında gerçekleşebileceği yönünde yoğunlaşan beklentilerle satıcılı seyr izledi.

Makro veriler cephesinde, ABD TÜFE Ocak ayı verisi manşet bazda aylık olarak %0,3 artışla piyasa beklentisini aştı. Yıllık veri de %3,1 yükselişle beklentinin üzerinde gerçekleşti. Çekirdek enflasyon bu dönemde aylık bazda %0,4 ile 8 ayın en hızlı artışını gerçekleştirdi. Yıllık bazda ise değişmeyerek %3,9 oldu. Beklenti yıllık yüzde 3,7 arttı. Gıda fiyatları yükselişini sürdürdü ve aylık %0,4 arttı. Barınma maliyetleri de aylık %0,6, yıllık % 6 arttı. Enerji fiyatları ise benzin fiyatlarındaki düşüşe bağlı olarak %0,9 düştü. Tahminleri aşan veri, Fed'in faiz indirimlerine yakında başlayacağına yönelik beklentilerin azalttı. 2024 yılı genelinde faiz indirim büyüklüğü 100 baz puanın altına gerileyerek FOMC üyelerinin medyan beklentisi olan 75 baz puan indirim aralığına yaklaştı.

Tahvil faizleri cephesinde, ABD 2 yıllık tahvil faizi 13 Aralık 2023'ten bu yana görülen zirve seviye olan %4,66'ya, 10 yıllık tahvil faizi de %4,31'e yükseldi. Bu seviyenin 30 Kasım 2023'ten bu yana görülen en yüksek seviye olduğunu belirtmek isteriz. Faiz patikasına ilişkin olarak federal fonlama oranının Mart ayı toplantısında %5,25-5,50 bandında tutulacağına yönelik beklenti piyasalarda %91,5 oranında fiyatlanıyor. Mayıs ayı toplantısında 25 baz puanlık faiz indirimine gidilmesine yönelik olasılık da %52,2'den %35,8 seviyesine gerilerken, Fed'in ilk 25 baz puanlık faiz indiriminin Haziran ayında gerçekleşeceği yönündeki beklentinin piyasalarda %52,4 oranında fiyatlanıyor. Bu olasılık veri öncesinde %42 seviyesindeydi.

Nasdaq endeksi, %1,80 düşüşle 15.655,60'dan kapanırken, S&P 500 endeksi %1,37 değer kaybıyla 4.953,17 seviyesinden günü tamamladı. Dow Jones endeksi ise %1,35 düşüşle 38.272,75 seviyesinden kapandı.

Sektörel cephede tahvil faizlerinde öne çıkan yükseliş nedeniyle teknoloji sektörü hisselerinin değer kaybettiği takip edildi. Amazon hissesi %3 gerilerken, Nvidia ve Microsoft hissesi %2 düştü.

### Bugün ne bekliyoruz?

Bu sabah Asya piyasalarının da ABD cephesinde görülen negatifliğin etkisiyle genel olarak satıcılı seyr izlediğini takip ediyoruz. Nikkei endeksi ise %0,94 düşüşle 37.644 seviyesine gerilerken, Kospi endeksi de %1,07 eksiye. Nifty ve BSE Sensex endeksleri de sırasıyla %0,64 ve %0,72 düşüşler kaydediyor. S&P ASX 200 endeksi de %1'e yakın değer kaybediyor. Ay Yeni Yılı tatili sonrası yeniden işleme açılan Hang Seng endeksi ise %0,18'lik ılımlı artış kaydediyor.

ABD vadelilerinde ise yatay negatif seyr gözleniyor.

Bugün ABD'de MBA mortgage başvuruları verisine ek olarak, ÜFE revizyonu takimimizde olacak. Hatırlanacağı üzere 2 Şubat haftası verisi haftalık bazda %3,7 artış kaydetmişti. Euro Bölgesi

cephesinde de büyüme ve sanayi üretimi verileri izlenecek. 4Ç23'te bölge ekonomisinin çeyreksel bazda GSYH artışı kaydetmediği tahmin ediliyor. Yıllık bazda da %0,1'lik zayıf büyüme kaydettiği tahmin ediliyor. Sanayi üretimi Aralık ayı verisinin de aylık ve yıllık bazda sırasıyla %0,2 ve %4'lük düşüşler kaydetmesi öngörülüyor.

### Gelecek gündemde neler var?

Yarın ABD'de Empire imalat endeksi, perakende satışlar, Philadelphia Fed iş görünümü, haftalık işsizlik maaşı başvuruları, sanayi üretimi ve NAHB konut piyasası endeksinde ek olarak ithalat ve ihracat fiyatları verileri takip edilecek. Empire imalat endeksi Şubat ayı verisinin aylık bazda 31,9 puan artışla -11,8'e yükselmesi öngörülüyor. Perakende satışlar Ocak ayı manşet verisinin de aylık bazda %0,1 düşüş kaydetmesi bekleniyor. Çekirdek veriye yönelik beklenti de %0,2 artış yönünde bulunuyor. Philadelphia Fed iş görünümü Şubat ayı verisinin de aylık bazda 2 puan artışla -8,6'ya yükselmesi bekleniyor. Haftalık işsizlik maaşı başvuruları cephesinde 10 Şubat haftasına ilişkin verinin 220k seviyesinde gerçekleşmesi öngörülüyor. Devam eden başvurular verisine yönelik piyasa beklentisi de 1,88 mn seviyesinde bulunuyor. Sanayi üretimi Ocak ayı verisinin aylık bazda %0,3'lük ılımlı artış göstermesi bekleniyor. NAHB konut piyasası endeksi Şubat ayı verisinin de 2 puan artışla 46'ya yükselmesi tahmin ediliyor. Fiyatlar cephesinde ithalat fiyatlarının aylık ve yıllık bazda sırasıyla %0,1 ve %1,3'lük düşüşler kaydetmesi bekleniyor. İhracat fiyatlarının da aylık bazda %0,1 gerilemesi öngörülüyor. Asya cephesinde de Japonya'da büyüme verisine ek olarak sanayi üretimi verisinin revizyonu takip edilecek. 4Ç23 öncü büyümesinin yıllıklandırılmış çeyreksel bazda %1,1 büyüme kaydetmesi bekleniyor. Hatırlanacağı üzere sanayi üretimi Aralık ayı öncü verisi de aylık bazda %1,8 artış kaydederken, yıllık bazda %0,7 gerilemişti. Cuma günü de ABD'de konut başlangıçları, inşaat izinleri, NY Fed hizmet aktivitesi, ÜFE ve Michigan tüketici güveni verileri takip edilecek. Konut başlangıçları Ocak ayı verisinin aylık bazda değişim göstermemesi bekleniyor. İnşaat izinleri verisinin de %1,5 artış kaydetmesi bekleniyor. NY Fed hizmet aktivitesi Şubat ayı verisine ilişkin olarak ise piyasa beklentisi bulunmuyor. Hatırlanacağı üzere Ocak ayı verisi aylık bazda 4,9 puan artışla -9,7 seviyesine yükselmişti. ÜFE Ocak ayı verisinin de manşet bazda aylık ve yıllık olarak sırasıyla %0,1 ve %0,7 artışlar kaydetmesi bekleniyor. Çekirdek verinin de aylık bazda %0,1, yıllık bazda da %1,7 yükselmesi tahmin ediliyor. Michigan tüketici güveni Şubat ayı öncü verisinin de aylık bazda 1 puan artışla 80 seviyesine yükselmesi öngörülüyor. 1 yıllık enflasyon beklentisinin de %2,9 seviyesindeki seyrini sürdürmesi öngörülüyor. Asya cephesinde de Japonya'da Tertiary sanayi endeksi verileri takip edilecek. Aralık ayı verisinin %0,2 artış kaydetmesi bekleniyor.

## ABD Piyasaları

Değişimler	Kapanış	Günlük değ.	Haftalık değ.	Aylık değ.	Yıllık değ.
Dow Jones	38,272.8	▼ -1.35%	▼ -1.03%	▲ 1.53%	▲ 1.55%
Nasdaq	15,655.6	▼ -1.80%	▼ -2.10%	▲ 4.58%	▲ 4.29%
S&P 500 Vadeli*	4,972.5	▲ 0.03%	▼ -1.42%	▲ 3.16%	▲ 3.16%

## Avrupa Piyasaları

Değişimler	Kapanış	Günlük değ.	Haftalık değ.	Aylık değ.	Yıllık değ.
Dax	16,880.8	▼ -0.92%	▼ -0.27%	▲ 1.14%	▲ 0.77%
FTSE 100	7,512.3	▼ -0.81%	▼ -0.80%	▼ -1.82%	▼ -2.86%
MSCI Europe	1,978.0	▼ -1.38%	▼ -1.05%	▼ -0.90%	▼ -2.10%

## Asya Piyasaları ve Asya GOÜ Piyasaları

Değişimler	Kapanış	Günlük değ.	Haftalık değ.	Aylık değ.	Yıllık değ.
Shanghai Bileşik*	2,829.7	▲ 1.44%	▲ 0.00%	▼ -1.67%	▼ -4.88%
Kospi	2,626.7	▼ -0.87%	▲ 0.65%	▲ 3.33%	▼ -1.08%
Hong Kong*	16,081.9	▼ -0.34%	▲ 1.28%	▼ -0.10%	▼ -5.66%
S&P BSE Sensex - Hindistan	71,074.1	▼ -0.63%	▼ -0.50%	▼ -0.81%	▼ -1.61%
IDX Composite - Endonezya	7,209.7	▼ -1.20%	▼ -0.35%	▼ -0.24%	▼ -0.87%
TAIEX - Tayvan	16,896.0	▲ 0.20%	▼ -6.63%	▼ -3.26%	▼ -5.77%
MSCI GOU Asya	528.3	▲ 0.27%	▲ 0.18%	▲ 1.31%	▼ -2.64%

## Diğer Gelişmekte Olan Ülke Piyasaları

Değişimler	Kapanış	Günlük değ.	Haftalık değ.	Aylık değ.	Yıllık değ.
BIST 100 - Türkiye	8,994.0	▼ -1.97%	▼ -0.57%	▲ 14.22%	▲ 20.40%
MOEX - Rusya	3,254.6	▲ 0.19%	▲ 0.38%	▲ 2.84%	▲ 5.02%
WIG - Polonya	78,038.7	▼ -1.75%	▼ -0.53%	▲ 1.56%	▼ -0.54%
Prag SE - Prag	1,471.0	▲ 0.43%	▲ 1.25%	▲ 1.35%	▲ 4.03%
S&P/BMV IPC - Meksika	56,907.0	▼ -0.89%	▼ -0.73%	▲ 2.87%	▼ -0.84%
Merval - Arjantin	1,128,510.8	▲ 0.00%	▲ 1.13%	▲ 6.40%	▲ 21.38%
Tel Aviv 35 - İsrail	1,853.1	▲ 0.55%	▲ 1.18%	▼ -0.49%	▼ -0.03%
Tedavul All - Suudi Arabistan	12,404.6	▲ 0.88%	▲ 1.65%	▲ 1.70%	▲ 3.96%
FTSE/JSE All - Endonezya	73,062.6	▼ -0.89%	▼ -0.90%	▼ -0.71%	▼ -4.98%
DFM General - Birleşik Arap Emirlikleri	4,219.3	▲ 0.20%	▲ 1.45%	▲ 2.16%	▲ 3.93%

\*Haftalık değişim, önceki haftanın son işlem günü; aylık değişim, önceki ayın son işlem günü; yıllık değişim ise yılın son işlem gününe göre değişimi ifade eder.

## Beklentileri aşan ABD TÜFE verisi sonrası GOÜ piyasalarında görülen baskılanma nedeniyle endeksizsaticılı başlangıç yapabilir

### Dün piyasalarda neler oldu?

Dün %0,47 artışla 9.217,45 puandan başlangıç yapan BIST 100 endeksi, sabah saatlerinde 9.141 seviyesine kadar geriledikten sonra gelen hafif tepki alımlarının ardından 9.187 seviyesine kadar yükseldi. Bu seviyede tutunamayan endeks, beklentileri aşan ABD TÜFE Ocak ayı verisinin de etkisiyle gelen realizasyonların ardından %1,97 düşüşle 8.994 seviyesinden kapandı. Bankacılık endeksi günü %0,96, sanayi endeksi ise günü %1,57 geriledi. Günlük işlem hacmi ise dün 150,93 milyar TL seviyesinde gerçekleşti.

### Bugün ne bekliyoruz?

Beklentileri aşan ABD TÜFE verisi sonrası GOÜ piyasalarında görülen baskılanmanın BIST 100 endeksi üzerindeki yansımalarının bugün de devam edebileceğini düşünüyoruz. Bu çerçevede endeksin güne satıcılı başlangıç yapabileceğini tahmin ediyoruz.

Bugün yurt içinde veri akışı sakin seyredecek.

### Gelecek gündemde neler var?

Yarın yurt içinde bütçe dengesi verisi izlenecek. Hatırlanacağı üzere Aralık ayı verisi 842,5 mlr TL açık olarak gerçekleşmişti. Cuma günü de konut satışları ve konut fiyat endeksi verilerine ek olarak, TCMB'nin Piyasa Katılımcıları Anketi takip edilecek. Hatırlanacağı üzere Aralık ayı konut satışları verisi aylık bazda %33,4 düşüşle 138.600 seviyesinde gerçekleşmişti. Konut fiyat endeksi de aylık ve yıllık bazda sırasıyla %1,85 ve %82,84 artışlar göstermişti. TCMB'nin Piyasa Katılımcıları Anketi'nde de bir önceki anket döneminde 12 aylık enflasyon beklentisi %39,09 olarak oluşmuştu.

#### BIST Verileri

Endeksler	BIST 100	BIST Banka	BIST Sınai
Kapanış	8,994.0	10,016.0	13,956.7
Günlük Değ.	▼ -1.97%	▼ -0.96%	▼ -1.57%
Haftalık Değ.	▼ -0.57%	▲ 2.10%	▲ 0.40%
Yıllık Değ.	▲ 20.40%	▲ 14.90%	▲ 21.03%
Hacim (milyar TL)	150.9	25.4	92.1
Günlük Değ.	▲ 8.37%	▲ 26.45%	▲ 8.92%
3 Aylık Ortalama Hacim (milyar TL)	90.2	16.6	46.6
Günlük Değ. - 3 Aylık Ort.	▲ 67.28%	▲ 52.83%	▲ 97.84%

\*Haftalık değişim, önceki haftanın son işlem günü; yıllık değişim ise yılın son işlem gününe göre değişimi ifade eder.

#### Türkiye Kapanışının Ardından Piyasalar

	Türkiye Kapanışı	Türkiye Açılışı Öncesi	Değişim
\$/TL	30.7239	30.7245	▲ 0.00%
€/€	1.0709	1.0712	▲ 0.03%
\$/¥	150.53	150.52	▼ -0.01%
Altın	1,990.6	1,992.5	▲ 0.10%

\*Türkiye Açılışı Öncesi için belirtilen rakamlar, bir önceki günün kapanış verileridir.

#### Türkiye - Ülke Risk Primleri (CDS)

Değişimler	13/02/24	Günlük değ.	Haftalık değ.	Aylık değ.	Yıllık değ.
Türkiye 2 Yıllık	171.2	● 4.31%	● -1.65%	● -2.7%	● -64.5%
Türkiye 5 Yıllık	301.6	● 2.66%	● -0.71%	● -0.6%	● -46.4%
Türkiye 10 Yıllık	391.7	● 2.46%	● -0.20%	● 0.4%	● -33.0%

## Tahvil ve Döviz Piyasasında Fiyatlamalar

Küresel tarafta ABD Ocak ayı TÜFE verisi aylık %0,3, yıllık bazda %3,1 ile beklentilerin üzerinde açıklandı. Kritik enflasyon verisi sonrası FED'in Haziran ayına kadar faiz indirimine gitmeyeceği fiyatlanırken, tahvil piyasalarında satıcılı seyir izlendi. Gün içinde ABD 10 yıllık tahvil faizi 9 bp artışla %4,27, Almanya 10 yıllık tahvil faizi 3 bp artışla %2,39, seviyesinden işlem gördü.

Türkiye'nin CDS risk primi yatay seyir izledi. 5 yıllık CDS risk primi 305 bp'dan işlem görürken, Eylül 2033 vadeli 10 yıllık Eurobond faiz getirisi 10 bp artışla %7,64 seviyesinden işlem gördü.

Döviz tarafında majör para birimleri ABD Dolar'ına karşı değer kaybederken, Euro / Dolar paritesi 1,0711'e geriledi. Dolar Endeksi 104.758'e yükselirken, Dolar / TL kuru ise 30,73 seviyesinden işlem gördü.

Yurt içi tarafta TL tahvil piyasalarında yatay seyir izlendi. Ekim 2025 vadeli 2 yıllık gösterge tahvil faizi 1 bp azalışla %42,73'den gerilerken, 10 yıllık gösterge tahvil faizi ise 6 bp artışla %26,59 seviyesinden günü tamamladı. BIST Kesin Alım Satım Pazarında işlem hacmi 7,3 milyar TL'ye yükseldi.

Hazine, dün Ocak 2028 vadeli TLREF'e Endeksli tahvilin yeniden ihracından %49,93 ortalama yıllık bileşik faiz ile 13 milyar 320 milyon TL ve Haziran 2030 vadeli Değişken Faizli tahvilin yeniden ihracından %45,90 ortalama yıllık bileşik faiz ile 11 milyar 884 milyon TL borçlandı.

TL likidite tarafında TCMB 1 milyar TL'lik haftalık repo dönüşünü 1 milyon TL olarak yenilenirken APİ ile haftalık repo fonlama tutarı 5 milyar ile değişiklik sağlamadı.

10 Yıllık Tahvil Faizleri (\$ / € / £ / ¥)				
Ülkeler	Son Getiri (%)	Net Değişim		
		Günlük	Haftalık	Ybb
Türkiye	7.64	0.10	0.00	-1.28
ABD	4.27	0.09	0.09	0.38
İngiltere	4.13	0.07	0.05	0.60
Almanya	2.39	0.03	0.02	0.39
Fransa	2.90	0.03	0.00	0.36
İspanya	3.29	0.01	-0.03	0.34
İtalya	3.94	0.03	-0.02	0.20

Gelişmekte Olan Ülke Para Birimleri				
	Son Fiyat	Değişim (%)		
		Günlük	Haftalık	Ybb
Türk Lirası	30.73	0.04	0.17	4.26
G. Afrika Randı	19.06	0.75	0.12	4.19
Rus Rublesi	91.53	0.23	0.58	2.55
Meksika Pesosu	17.17	0.58	0.51	1.13
Kore Wonu	1,339	0.73	0.60	3.39
Hindistan Rupee	83.08	0.14	0.08	-0.20
Endonezya Rupia	15,662	0.56	0.28	1.74
Macar Forinti	361.82	0.76	0.84	4.31
Brezilya Reali	4.95	-0.01	-0.03	2.08

TL Piyasa Faiz Oranları	
	(%)
Politika Faizi (Haftalık Borç verme)	45.00
Gecelik Borç Al. / Borç Ver. Faizi	43.50 46.50
TCMB Ağır. Ort. Fon.	45.00
TLREF	43.85
TCMB Toplantı Tarihi	22 Şubat 2024



**Limak Doğu Anadolu Çimento Sanayi ve Ticaret A.Ş.'nin halka arzı Halk Yatırım Menkul Değerler A.Ş.'nin konsorsiyum liderliğinde 14-15-16 Şubat 2024 tarihlerinde, 16,20 TL sabit fiyat ile talep toplama yöntemiyle gerçekleştirilecektir.**

Söz konusu süreçte **25.930.000 TL** nominal değerli payların ortak satışı ve **130.000.000 TL** nominal değerli payların sermaye artırımını yoluyla olmak üzere **155.930.000 TL** nominal değerli payların halka arz edilmesiyle halka açıklık oranı **%30,2** olacaktır.

BIST katılım endeksine uygundur.

Halka arz işlemlerinde kullanılacak olan pay kodu **LMKDC**'dir.

## Yurt İçi Haberler

**Cumhurbaşkanımız Sayın Erdoğan**, Dubai'de uluslararası yatırım şirketleri temsilcileriyle buluştu. Cumhurbaşkanlığı İletişim Başkanlığı tarafından yapılan açıklamaya göre Cumhurbaşkanı Erdoğan, Türkiye'nin Birleşik Arap Emirlikleri ile ticaret hacminin 20 milyar dolar seviyesini aştığını, hedefin bunu 50 milyar dolar düzeyinin üzerine çıkarmak olduğunu söyledi. Şirketleri Türkiye'ye yatırım yapmaya davet eden Cumhurbaşkanımız, halihazırda Türkiye'de Birleşik Arap Emirlikleri sermayeli 600'e yakın firmanın faaliyet gösterdiğini belirtti.

**Cumhurbaşkanımız Sayın Erdoğan** Dubai'de düzenlenen Dünya Hükümetler Zirvesi kapsamında BAE, Ruanda ve Maldivler cumhurbaşkanları ile Libya ve Irak Kürt Bölgesel Yönetimi (IKBY) başkanlarıyla ikili görüşme yaptı. Cumhurbaşkanı Erdoğan, onur konuğu olarak katıldığı "Geleceğin Hükümetlerini Şekillendirmek" temasıyla düzenlenen zirvede, hitabı öncesinde BAE Devlet Başkanı Muhammed bin Zayid Al Nahyan ile bir araya geldi. Konuşmasının ardından IKBY Başkanı Mesrur Barzani ile görüşen Cumhurbaşkanı Erdoğan, daha sonra Libya Ulusal Birlik Hükümeti Başkanı Abdulhamid Dibeybe'yi kabul etti. Ruanda Cumhurbaşkanı Paul Kagame ile bir araya gelen Erdoğan, Maldivler Cumhurbaşkanı Muhammed Muizzu ile görüştü.

Cumhurbaşkanlığı İletişim Başkanlığınca, **Cumhurbaşkanımız Sayın Erdoğan**'ın onur konuğu olarak katıldığı Dünya Hükümetler Zirvesi'ndeki temasları kapsamında Ruanda Cumhurbaşkanı Paul Kagame ile görüşmesine ilişkin açıklama yapıldı. Açıklamaya göre görüşmede, Türkiye-Ruanda ilişkileri, bölgesel ve küresel konular ele alındı. Cumhurbaşkanımız Erdoğan görüşmede, Türkiye'nin Afrika'ya karşılıklı çıkarlar ekseninde yaklaşımının devam edeceğini ve iki ülke ilişkilerini geliştirmek için gayretlerin süreceğini söyledi.

**Hazine ve Maliye Bakanlığı** ihale öncesi satışla birlikte iki tahvile 25,2 milyar TL borçlandı. Bakanlık 4 yıl vadeli TLREF'e endeksli 3 ayda bir kupon ödemeli devlet tahvili ile 6 yıl vadeli değişken faizli 6 ayda bir kupon ödemeli devlet tahvilinin yeniden ihracında toplam 13,2 milyar TL borçlandı. 4 yıllık TLREF'e endeksli tahvil ihalesinde teklif tutarı 29,5 milyar lira olurken, net satış 7,32 milyar lira olarak gerçekleşti. Bu tahvilde dönemsel faiz %10,66 oldu. 6 yıllık değişken faizli tahvil ihalesinde teklif tutarı 15,8 milyar lira olurken, net satış 5,88 milyar lira olarak gerçekleşti. Bu tahvilde dönemsel faiz %20,79 oldu. Hazine ve Maliye Bakanlığı 4 yıl vadeli TLREF'e endeksli 3 ayda bir kupon ödemeli devlet tahvili ile 6 yıl vadeli değişken faizli 6 ayda bir kupon ödemeli devlet tahvilinin yeniden ihracı öncesi piyasa yapımcılar ile kamudan toplam 12 milyar lira borçlandı. 4 yıllık TLREF'e endeksli tahvilin ihalesi öncesinde piyasa yapımcılardan 15 milyar liralık teklif gelirken, 6 milyar liralık satış gerçekleştirildi. Bu tahvilde kamuya satış yapılmadı. 6 yıllık değişken faizli tahvilin ihalesi öncesinde piyasa yapımcılardan 9,25 milyar liralık teklif gelirken, 5 milyar liralık satış gerçekleştirildi. Bu tahvilde kamuya 1 milyar lira satış yapıldı.

**Türkiye İstatistik Kurumu**, Aralık ayına ilişkin perakende satış endekslerini açıkladı. Sabit fiyatlarla perakende satış hacmi Aralık 2023'te yıllık bazda %11,4 arttı. Aynı ayda gıda, içecek ve tütün satışları %8,7 arttı, gıda dışı satışlar (otomotiv yakıtı hariç) %16,9 arttı, otomotiv yakıtı satışları ise %5,1 azaldı. Sabit fiyatlarla perakende satış hacmi Aralık 2023'te aylık bazda %1,7 arttı. Aynı ayda gıda, içecek ve tütün satışları %0,3 arttı, gıda dışı satışlar (otomotiv yakıtı hariç) %2,3 arttı, otomotiv yakıtı satışları ise %1,8 arttı. Cari fiyatlarla perakende ciro yıllık bazda %80,0 arttı. Aynı ayda gıda, içecek ve tütün satışları %78,8 arttı, gıda dışı satışlar (otomotiv yakıtı hariç) %85,1 arttı, otomotiv yakıtı satışları ise %62,9 arttı. Cari fiyatlarla perakende ciro Aralık ayında bir önceki aya göre %4,3 arttı. Aynı ayda gıda, içecek ve tütün satışları %4,1 arttı, gıda dışı satışlar (otomotiv yakıtı hariç) %5,0 arttı, otomotiv yakıtı satışları ise %1,9 arttı.

**AVM ciro endeksi**, Aralık ayında bir önceki yılın aynı ayına göre %87,6 arttı. Aylık artış da %9,3 oldu. Böylelikle AVM cirolarında enflasyonun üzerinde artış kaydedildi.

**Hazine ve Maliye Bakanı Mehmet Şimşek**, finansal okuryazarlığı düşük yatırımcıların piyasalarda temkinli olmasını istedi. Şimşek savunmasız kalan yatırımcının zarara uğradığını söyledi.

Ekim ayında **cari denge** 186 milyon dolar fazla verirken; yıllık açığı da bir ay önceki 51,7 milyar dolardan 50,7 milyar dolara indirdi. Hatırlanırsa, yıllık cari açık Mayıs ayında 60,3 milyar dolar ile tepe yapmış; Haziran-Temmuz döneminde dalgalanma yaşadığından sonra düşüş eğilimine girmişti.

**Ulaştırma ve Altyapı Bakanlığı**, Erzincan'ın İliç İlçesinde maden ocağında yaşanan toprak kayması nedeniyle göçük altında kalan işçilerin kurtarılması çalışmalarına destek vermek amacıyla olay yerine araç ve personel desteği sağlandığını bildirdi. Bakanlığın sosyal medya hesabından yapılan paylaşımda, olayın yaşandığı ilk andan itibaren Bakan Abdulkadir Uraloğlu'nun talimatıyla Trabzon, Elazığ ve Sivas bölge müdürlüklerinden olay yerine araç ve personel desteği yapıldığı belirtildi.

**İstanbul İl Kültür ve Turizm Müdürlüğü**'nün verilerine göre,2023 yılında İstanbul'da 17,37 milyon yabancı ziyaretçi ağırlandı. İstanbul'a gelen yabancı sayısı bir önceki yıla göre %8,44 artış gösterdi.

**TCMB**'nin döviz cinsi hesaplar için TL cinsinden tesis edilen ilave zorunlu karşılık oranında artışa gidilmesini içeren 30 Ocak 2024 tarihli uygulama değişikliğinin net etkisi 125,8 milyar TL sıkılaştırma yönünde oldu.

## Yurt Dışı Haberler

**Almanya'da yatırımcı güveni** Şubat'ta da iyileşmeyi sürdürdü. Bu durum, ekonomi için en kötüsünün geride kaldığı beklentisini artırdı. ZEW Enstitüsü'nün beklenti endeksi Şubat ayında 15,2'den 19,9'a yükseldi ve Bloomberg tahminlerini aştı. Cari koşullar endeksi ise 2020 ortasından beri en düşük seviyeye geriledi. ZEW Başkanı Wambach ekonomik beklentilerin iyileşmeye devam ettiğini belirterek katılımcıların üçte ikisinin AMB'nin 6 ay içinde faiz indirimi yapmasını beklediğini belirtti.

**AB Komisyonu**, Avrupalı çiftçilerin nadasa bırakılan arazilere ilişkin kurallardan muaf tutulması kararı alındığını açıkladı. Açıklamada, kararın AB çiftçilerinin karşılaştığı zorluklara karşı nadas kurallarında muafiyet taleplerini karşılamak için alındığı belirtildi. Ekilebilir arazinin %4'ünü nadasa bırakmak yerine çiftçilerin bu arazilere mercimek, bakla veya bezelye gibi azot sabitleyen mahsuller ekebileceği ifade edilen açıklamada, bu araziler için de AB sübvansiyonlarının devam edeceği kaydedildi. Açıklamada, nadas kural muafiyetinin geriye dönük olarak 1 Ocak 2024'te başlayacağı ve 31 Aralık 2024'e kadar süreceği bildirildi.

**OPEC'in** aylık petrol piyasası raporuna göre, Ocak'ta ham petrol üretimi Libya'da 162.000 varil, Kuveyt'te 109.000 varil, Irak'ta 98.000 varil ve Cezayir'de 46.000 varil azaldı. Aynı dönemde Birleşik Arap Emirliklerinin günlük üretimi 31.000 varil, Suudi Arabistan'ın üretimi de 25.000 varil arttı. OPEC ham petrolünün toplam küresel üretim içindeki payı Ocak ayında aylık bazda 0,2 puan düşüşle % 25,9 oldu. Bu yıl OPEC ham petrolüne talebin geçen yıla kıyasla günlük 1 milyon varil artarak 28,4 milyon varil olması bekleniyor. Bu seviyenin gelecek yıl günlük 28,8 milyon varile yükseleceği öngörülüyor. Küresel petrol talebinin de bu yıl 2,24 milyon varil artarak 104,4 milyon varile yükseleceği tahmin ediliyor. Petrol talebindeki büyümenin hava yolu ve kara yolu ulaşımı ile sanayi, inşaat ve tarım faaliyetlerindeki artıştan kaynaklanacağı öngörülüyor. Ayrıca Çin ve Orta Doğu başta olmak üzere OECD dışı ülkelerde kapasite artışlarının ve petrokimya marjlarının talep üzerinde etkili olması bekleniyor. Küresel talebin 2025'te günlük 1,85 milyon varil artışla 106,25 milyon varile çıkacağı, OECD ülkelerinde günlük 100.000 varil, OECD dışı ülkelerde ise 1,74 milyon varil artacağı öngörülüyor.

**AMB** verilerine göre yabancı bankaların tuttuğu Alman varlıkları Eylül sonu itibarıyla 2,04 trilyon euroya (2,2 trilyon dolar) ulaştı. Bu rakam, yaklaşık 8 yıl önce Brexit referandumunun yapıldığı dönemin 6 katı. Frankfurt, İngiltere'nin AB'den ayrılması sonrası bankaların yeni kaçış noktası oldu. Almanya Maliye Bakanı Lindner Bloomberg'e dün verdiği mülakatta Brexit sonrası yaklaşık 50 şirketin Almanya'ya taşındığını ve bu rakamın daha da artabileceğini söyledi. Lindner Almanya'da finans sektörünün olması gerektiğini gibi iyi bir durumda olmadığını ve yeni öneriler sunmak için çalıştıklarını belirtti.

**İngiliz Ulusal İstatistik Ofisi'nin** (ONS) iş gücü piyasası verilerine göre, ülkede istihdam oranı geçen yıl son çeyrekte %75 ile önceki üç aylık döneme göre 0,2 puan arttı. Bu dönemde işsizlik ise 0,2 puan azalarak %3,8 oldu. Geçen yılın son çeyreğinde işsizlik 2022'nin aynı dönemine göre değişmedi. İngiltere'de çalışanların ikramiyeler hariç tutulan düzenli maaşları geçen yılın son çeyreğinde yıllık bazda %6,2 artış ile piyasa beklentisini aştı. İkramiyeler dahil ortalama maaşlardaki yıllık artış aynı dönemde %5,8 oldu. Reel maaşlar ise bu dönemde yıllık bazda %1,4 arttı.

**ABD Hazine Bakanı Yellen** yaptığı açıklamada, Ocak ayı tüketici fiyat endeksi verilerinin, barınma maliyetlerindeki artışın endeksi ekonomistlerin öngördüğünden daha fazla artırmasına rağmen enflasyonla mücadelede ilerleme gösterdiğini söyledi.

**Moody's**, geçen hafta İsrail'in ülke kredi notunu düşürmesinin ardından bugün de İsraili bankalar için not değerlendirmesinde bulundu. Yapılan açıklamada, İsraili beş bankanın uzun ve kısa vadeli mevduat kredi notunun düşürüldüğü, not görünümünün de negatif olduğu belirtildi. Açıklamada, notu düşürülen bankalar, Bank Leumi Le-Israel, Bank Hapoalim, Mizrahi Tefahot Bank, Israel Discount Bank ve First International Bank of Israel olarak sıralandı. Not indiriminin Moody's'in 24 Ekim 2023'te başlattığı incelemenin bir sonucu olduğu aktarılan açıklamada, devam eden çatışmaların tırmanmasının bankaların şu anda varsayılandan daha ciddi şekilde etkilenmesine yol açabileceği vurgulandı. Açıklamada, askeri çatışmalar ve zayıflayan güvenlik ortamı nedeniyle bankaların sosyal risklerinin arttığı, bu durumun da negatif görünümün etkeni olduğu ifade edildi. Moody's, 9 Şubat'ta İsrail'in kredi notunu "A1"den "A2"ye düşürmüş, kredi notu görünümünü negatife çevirmişti.

**OpenAI'nin Üst Yöneticisi (CEO) Altman**, herhangi bir kontrol mekanizması olmadan yapay zeka sistemlerinin topluma sunulmasının büyük tehlikelere yol açacağını belirtti.

**IMF**, Ukrayna hükümetinin ekonomik reform gündemini desteklemek amacıyla teknik yardım ve eğitimin artırılması için kaynak sağlayacak yeni bir güven fonunun oluşturulduğunu duyurdu. Açıklamada, ilk çalışma planının 27,5 milyon dolar tutarında olduğu, 65 milyon dolarlık hedefe ulaşılmasının beklendiği belirtildi. Ayrıca, 16,5 milyon dolar tutarındaki mevcut kaynağın Hollanda, Slovakya, Letonya, Japonya ve Litvanya tarafından sağlandığı aktarılan açıklamada, bu kaynakların 5 yıllık süre boyunca IMF'nin kapasite geliştirme operasyonlarının karşılanmasına yardımcı olacağı kaydedildi.

**İngiltere Premier Lig yönetimi**, Manchester United'ın yüzde 25'inin 1,25 milyar sterline İngiliz iş insanı Jim Ratcliffe'e satışına onay verdiğini duyurdu.



Yapay Zeka Destekli Otonom Tarım Robotu

# ORBIBA ROBOTICS, FONLABÜYÜSÜN'DE

yatırım turuna başladı!

[fonlabuyusun.com](http://fonlabuyusun.com)



## Şirket Haberleri

**İş Bankası (ISCTR, Nötr):** İş Bankası'nın 4Ç23'te solo net karı piyasa beklentisi olan 17,4 milyar TL'nin üzerinde 20,2 milyar TL olarak gerçekleşti. Net karda yıllık bazda %14,1, çeyreklik bazda ise %1,6 daralma kaydedildi. Banka 2024 yılı beklentilerini açıkladı. TL kredi büyümesi (yıllık) ~%50, Net Faiz Marjı (Swap fonlama giderleri dahil) ~%4, Net ücret ve komisyonlar büyümesi (yıllık) >%100, Operasyonel giderler büyümesi (yıllık) >Ort. TÜFE, Net kredi riski maliyeti ~150 bps, 2024 yılı özkaynak karlılığı beklentisi ise >%35 olarak açıklandı.

Hisse Verileri		Piyasa Çarpanları	
Hisse Kodu	ISCTR	F/K	3,8
Cari Fiyat (TL)	27,16	FD/FAVÖK	---
52H En Yüksek (TL)	27,80	FD/Satışlar	---
52H En Düşük (TL)	9,34	PD/DD	1,0
Piyasa Değeri (mn TL)	271.599,2	Relatif Performans	
Piyasa Değeri (mn USD)	8.866,6	S1H	2,6%
Halka Açıklık Oranı (%)	31%	S1A	-8,0%
Endeks Payı (BIST100)	3,5%	S3A	18,3%
Temettü Verimi	3,1%	S1Y	107,5%
3A Hacim (mn TL)	4.187,3	YB	-4,1%

**Tofaş Otomotiv (TOASO, Sınırlı Pozitif):** Tofaş Otomotiv, TMS 29 etkisi hariç bırakıldığında 4Ç23'te piyasa beklentisinin %40,8, kurum beklentimizin %26,9 üzerinde yıllık bazda %121,4 artışla 7.744 mn TL net kar açıkladı. Net kar marjı ise 4Ç22'ye göre 7,8 puan iyileşme ile %22,7 seviyesinde gerçekleşti. TMS 29 etkisi dahil edilmiş yıllık net kar rakamına baktığımızda ise net kar, 2023'te %60,9 artışla 15.083 mn TL seviyesinde gerçekleşirken, net kar marjı %11,8 seviyesinde gerçekleşti. TMS 29 etkisi dahil edilmiş net kar rakamının güçlü büyümeye işaret etmesine rağmen, operasyonel marjlarda görülen yıllık bazdaki sınırlı artış nedeniyle sonuçların hisse performansına yansımaları 'sınırlı pozitif' olarak değerlendiriyoruz.

Hisse Verileri		Piyasa Çarpanları	
Hisse Kodu	TOASO	F/K	8,5
Cari Fiyat (TL)	255,50	FD/FAVÖK	5,8
52H En Yüksek (TL)	316,60	FD/Satışlar	0,9
52H En Düşük (TL)	140,73	PD/DD	3,5
Piyasa Değeri (mn TL)	127.750,0	Relatif Performans	
Piyasa Değeri (mn USD)	4.170,5	S1H	-2,0%
Halka Açıklık Oranı (%)	24%	S1A	-1,3%
Endeks Payı (BIST100)	1,3%	S3A	-15,4%
Temettü Verimi	2,2%	S1Y	-12,7%
3A Hacim (mn TL)	877,3	YB	1,3%

**Skor Kart:** Şirketler ile ilgili Skor Kart'lara [buradan](#) ulaşabilirsiniz. Hisse senedine ilişkin güncel piyasa verilerinin yanı sıra, şirketin son 16 çeyreğine ilişkin önemli rasyo ve finansal verilerinin sunulduğu bir data setidir. Skor Kart ile bilanço dönemlerini takip edebilir, şirket bilançoları dahil tüm finansal verilere ulaşabilir ve güvenli yatırımın avantajlarından faydalanabilirsiniz.

## Şirket Haberleri

**Pegasus (PGSUS, Pozitif):** Toplam yolcu sayısı Ocak ayında yıllık bazda %24 artış ile 2,66 milyon olurken, iç hatlar yolcu sayısı yıllık %20, dış hatlar yolcu sayısı ise yıllık %27 artış kaydetti. Toplam yolcu doluluk oranı yıllık 0,7 puan artış ile %85,2 seviyesinde gerçekleşirken, iç hatlar doluluk oranı yıllık 2,5 puan artışla %88,9, dış hatlar doluluk oranı yıllık 0,3 puan azalışla %82,8 seviyesinde gerçekleşti.

Hisse Verileri		Piyasa Çarpanları	
Hisse Kodu	PGSUS	F/K	6,0
Cari Fiyat (TL)	778,00	FD/FAVÖK	6,5
52H En Yüksek (TL)	979,50	FD/Satışlar	2,2
52H En Düşük (TL)	403,00	PD/DD	2,2
Piyasa Değeri (mn TL)	79.589,2	Relatif Performans	
Piyasa Değeri (mn USD)	2.598,3	S1H	-2,7%
Halka Açıklık Oranı (%)	43%	S1A	-3,8%
Endeks Payı (BIST100)	1,4%	S3A	-7,7%
Temettü Verimi	0,0%	S1Y	-30,0%
3A Hacim (mn TL)	1.501,2	YB	-0,6%

**Elite Naturel Gıda (ELITE, Pozitif):** Hatırlanacağı üzere Şirket bünyesinde ar-ge faaliyetlerini sürdürdüğü bebek maması üretim çalışmalarının sonuçlandığı, hem organik hem de konvansiyonel bebek maması üretimine yönelik hazırlıkların tamamlandığını, 08.02.2024 tarihli özel durum açıklaması ile kamuya duyurmuştu. Antalya Büyük Şehir Belediyesi'nin açmış olduğu toplam 29.400 adet bebek maması ihalesine katılmış olup, ihaleyi kazandığını bildirdi. Yeni geliştirilen bebek mamalarının bu ilk satışı için toplam satış tutarı 429.240 TL + KDV'dir.

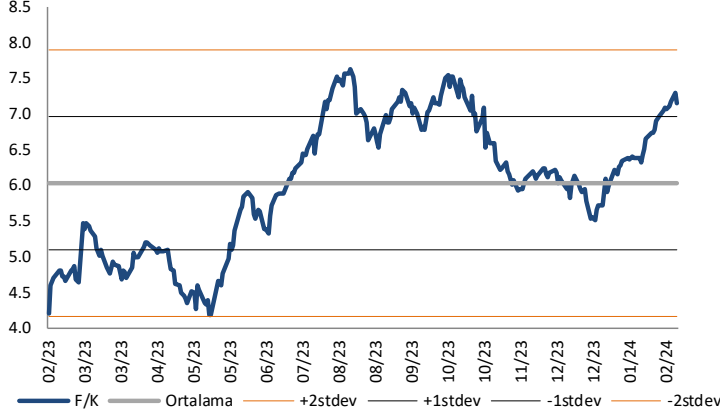
Hisse Verileri		Piyasa Çarpanları	
Hisse Kodu	ELITE	F/K	30,5
Cari Fiyat (TL)	57,50	FD/FAVÖK	24,0
52H En Yüksek (TL)	76,62	FD/Satışlar	10,3
52H En Düşük (TL)	10,62	PD/DD	12,1
Piyasa Değeri (mn TL)	7.452,0	Relatif Performans	
Piyasa Değeri (mn USD)	243,3	S1H	2,5%
Halka Açıklık Oranı (%)	31%	S1A	1,1%
Endeks Payı (BIST100)	0,0%	S3A	-5,9%
Temettü Verimi	0,7%	S1Y	282,1%
3A Hacim (mn TL)	94,8	YB	-12,2%

**Skor Kart:** Şirketler ile ilgili Skor Kart'lara [buradan](#) ulaşabilirsiniz. Hisse senedine ilişkin güncel piyasa verilerinin yanı sıra, şirketin son 16 çeyreğine ilişkin önemli rasyo ve finansal verilerinin sunulduğu bir data setidir. Skor Kart ile bilanço dönemlerini takip edebilir, şirket bilançoları dahil tüm finansal verilere ulaşabilir ve güvenli yatırımın avantajlarından faydalanabilirsiniz.



## Çarpanlar Bazında BIST

### BIST 100 F/K (Cari)

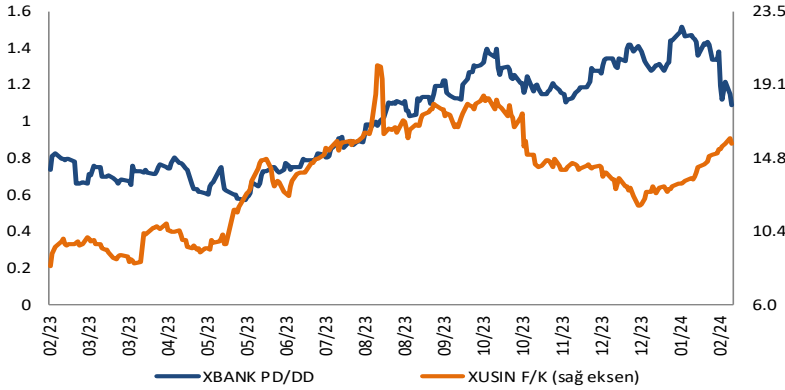


### BIST100 F/K Çarpanı (Cari)

	Son 3 Ay	Son 1 Yıl
Kapanış		7.15x
Minimum	5.51x	4.17x
Maksimum	7.30x	7.63x
Ortalama	6.27x	6.03x
Minimuma Uzaklık	1.64x	2.98x
Maksimuma Uzaklık	-0.15x	-0.48x
Performans	17.6%	70.3%

*Mevcut durumda, son üç aylık ortalama çarpan seviyesine %12; son bir yıllık ortalama çarpan seviyesine %15.7 yakınız.*

### XBANK PD/DD (Cari) / XUSIN F/K (Cari)



### XBANK PD/DD Çarpanı (Cari)

	Son 3 Ay	Son 1 Yıl
Kapanış		1.24x
Minimum	1.09x	0.57x
Maksimum	1.52x	1.52x
Ortalama	1.32x	1.01x
Minimuma Uzaklık	0.15x	0.67x
Maksimuma Uzaklık	-0.27x	-0.27x
Performans	-1.9%	55.5%

*Mevcut durumda, son üç aylık ortalama çarpan seviyesine %7; son bir yıllık ortalama çarpan seviyesine %18.6 yakınız.*

### XUSIN F/K (Cari)



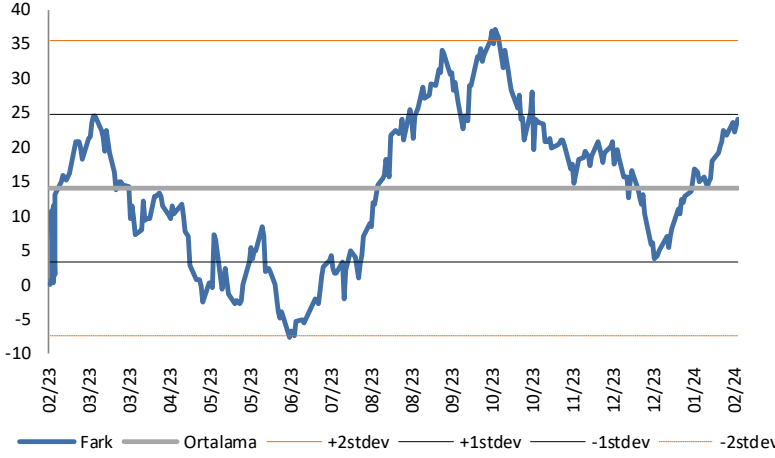
### XUSIN F/K Çarpanı (Cari)

	Son 3 Ay	Son 1 Yıl
Kapanış		15.65x
Minimum	11.88x	8.26x
Maksimum	15.94x	20.27x
Ortalama	13.71x	13.66x
Minimuma Uzaklık	3.76x	7.39x
Maksimuma Uzaklık	-0.29x	-4.62x
Performans	3.6%	76.4%

*Mevcut durumda, son üç aylık ortalama çarpan seviyesine %12; son bir yıllık ortalama çarpan seviyesine %12.7 yakınız.*

## BIST vs MSCI GOÜ Piyasa Göstergeleri

### BIST100 - MSCI GOÜ

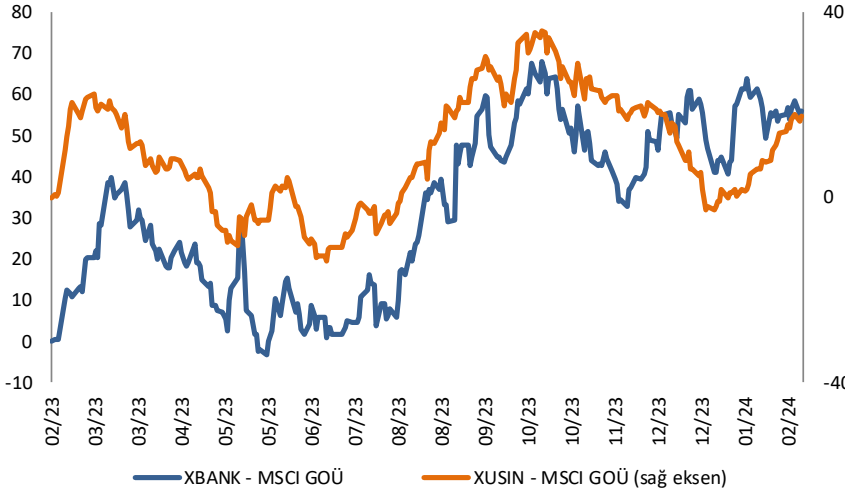


#### BIST 100 - MSCI GOÜ Endeksi Farkı (Normalize Edilmiş)

	Son 3 Ay	Son 1 Yıl
Kapanış		23.99
Minimum	3.7	-7.6
Maksimum	24.0	37.2
Ortalama	15.3	14.0
Minimuma Uzaklık	20.3	31.6
Maksimuma Uzaklık	0.0	-13.2
Performans	1.2%	-1.9%

**Mevcut durumda, son üç aylık ortalama seviyeye 8.6 puan; son bir yıllık ortalama seviyeye 10 puan yakınız.**

### XBANK - MSCI GOÜ / XUSIN - MSCI GOÜ

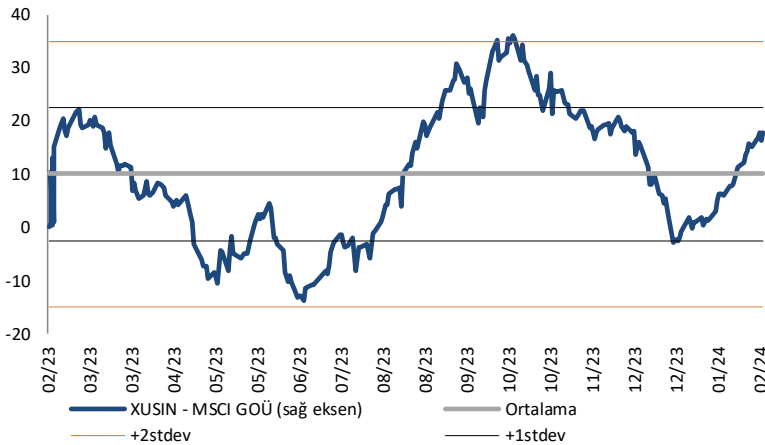


#### XBANK - MSCI GOÜ Bankacılık Endeksi Farkı (Normalize Edilmiş)

	Son 3 Ay	Son 1 Yıl
Kapanış		56.1
Minimum	32.7	-3.2
Maksimum	63.8	68.2
Ortalama	51.0	32.3
Minimuma Uzaklık	23.4	59.3
Maksimuma Uzaklık	-7.7	-12.1
Performans	6.4%	7.1%

**Mevcut durumda, son üç aylık ortalama seviyeye 5.1 puan; son bir yıllık ortalama seviyeye 23.8 puan yakınız.**

### XUSIN - MSCI GOÜ Sanayi Endeksi



#### XUSIN - MSCI GOÜ Sanayi Endeksi Farkı (Normalize Edilmiş)

	Son 3 Ay	Son 1 Yıl
Kapanış		17.7
Minimum	-2.8	-13.7
Maksimum	22.0	36.2
Ortalama	10.3	10.0
Minimuma Uzaklık	20.5	31.4
Maksimuma Uzaklık	-4.3	-18.5
Performans	3.0%	-3.3%

**Mevcut durumda, son bir yıllık ortalama seviyeye 7.7 puan uzağız.**

Haftalık Veri Takvimi						
Tarih	TSİ	Ülke	Açıklanacak Veri	Dönemi	Beklenti	Önceki
12 Şubat	10:00	Türkiye	İşsizlik Oranı	Aralık	-	9,00%
12 Şubat	16:15	Euro Bölgesi	AMB Üyesi Lane'in Konuşması	-	-	-
12 Şubat	19:00	ABD	New York Fed 1 Yıllık Enflasyon Beklentileri	Ocak	-	3,01%
12 Şubat	20:00	ABD	Fed Üyesi Barkin'in Konuşması	-	-	-
12 Şubat	21:00	ABD	Fed Üyesi Kashari'nin Konuşması	-	-	-
12 Şubat	22:00	ABD	Aylık Bütçe Raporu (Milyar Dolar)	Ocak	-	-129,4
13 Şubat	02:50	Japonya	ÜFE (Aylık)	Ocak	0,1%	0,3%
13 Şubat	02:50	Japonya	ÜFE (Yıllık)	Ocak	0,1%	0,0%
13 Şubat	09:00	Japonya	Makine Siparişleri (Yıllık, Öncü)	Ocak	-	-9,6%
13 Şubat	10:00	Türkiye	Cari Hesap Dengesi (Milyar TL)	Aralık	-3,08	-2,72
13 Şubat	13:00	Euro Bölgesi	ZEW Anket Beklentileri	Şubat	-	22,7
13 Şubat	14:00	ABD	NFIB Küçük İşletme İyimeserliği Endeksi	Ocak	-	91,9
13 Şubat	16:30	ABD	TÜFE (Aylık)	Ocak	0,2%	0,3%
13 Şubat	16:30	ABD	Çekirdek TÜFE (Aylık)	Ocak	0,3%	0,3%
13 Şubat	16:30	ABD	TÜFE (Yıllık)	Ocak	2,9%	3,4%
13 Şubat	16:30	ABD	Çekirdek TÜFE (Yıllık)	Ocak	3,7%	3,9%
13 Şubat	16:30	ABD	Reel Ortalama Haftalık Kazançlar (Yıllık)	Ocak	-	0,5%
13 Şubat	16:30	ABD	Reel Ortalama Saatlik Kazançlar (Yıllık)	Ocak	-	0,8%
14 Şubat	11:00	Euro Bölgesi	AMB Üyesi Vujcic'in Konuşması	-	-	-
14 Şubat	11:30	Euro Bölgesi	AMB Üyesi Guindos'un Konuşması	-	-	-
14 Şubat	13:00	Euro Bölgesi	GSYİH (Çeyreklik, Öncü)	4. Çeyrek	0,0%	0,0%
14 Şubat	13:00	Euro Bölgesi	GSYİH (Yıllık, Öncü)	4. Çeyrek	0,1%	0,1%
14 Şubat	13:00	Euro Bölgesi	Sanayi Üretimi (Aylık)	Aralık	-0,5%	-0,3%
14 Şubat	13:00	Euro Bölgesi	Sanayi Üretimi (Yıllık)	Aralık	-4,4%	-6,8%
14 Şubat	15:00	ABD	MBA Mortgage Başvuruları	09.Şub	-	3,7%
14 Şubat	17:30	ABD	Fed Üyesi Goolsbee'in Konuşması	-	-	-
14 Şubat	20:00	Euro Bölgesi	AMB Üyesi Nagel'in Konuşması	-	-	-
15 Şubat	00:00	ABD	Fed Üyesi Barr'in Konuşması	-	-	-
15 Şubat	02:50	Japonya	GSYİH (Çeyreklik, Öncü)	4. Çeyrek	0,3%	-0,7%
15 Şubat	02:50	Japonya	GSYİH Yıllıklandırılmış (Çeyreklik, Öncü)	4. Çeyrek	1,2%	-2,9%
15 Şubat	07:30	Japonya	Sanayi Üretimi (Aylık, Final)	Aralık	-	1,8%
15 Şubat	07:30	Japonya	Sanayi Üretimi (Yıllık, Final)	Aralık	-	-0,7%
15 Şubat	07:30	Japonya	Kapasite Kullanım Oranı (Aylık)	Aralık	-	0,3%
15 Şubat	11:00	Türkiye	Bütçe Dengesi (Milyar TL)	Ocak	-	-842,5
15 Şubat	13:00	Euro Bölgesi	Ticaret Dengesi (Milyar Euro)	Aralık	-	14,8
15 Şubat	15:00	Euro Bölgesi	AMB Üyesi Lane'in Konuşması	-	-	-
15 Şubat	16:30	ABD	Empire State İmalatı	Şubat	-10	-43,7
15 Şubat	16:30	ABD	Perakende Satışlar (Aylık)	Ocak	-0,2%	0,6%
15 Şubat	16:30	ABD	Çekirdek Perakende Satışlar (Aylık)	Ocak	0,1%	0,4%
15 Şubat	16:30	ABD	Philadelphia Fed İş Görünümü Endeksi	Şubat	-9	-10,6
15 Şubat	16:30	ABD	İthalat Fiyat Endeksi (Aylık)	Ocak	-0,1%	0,0%
15 Şubat	16:30	ABD	İthalat Fiyat Endeksi (Yıllık)	Ocak	-	-1,6%
15 Şubat	16:30	ABD	İhracat Fiyat Endeksi (Aylık)	Ocak	-0,2%	-0,9%
15 Şubat	16:30	ABD	İhracat Fiyat Endeksi (Yıllık)	Ocak	-	-3,2%
15 Şubat	16:30	ABD	Haftalık İşsizlik Maaşı Başvuruları	10.Şub	-	218k
15 Şubat	16:30	ABD	Devam Eden İşsizlik Maaşı Başvuruları	03.Şub	-	1871k
15 Şubat	17:15	ABD	Sanayi Üretimi (Aylık)	Ocak	0,4%	0,1%
15 Şubat	17:15	ABD	Kapasite Kullanım Oranı	Ocak	79,0%	78,6%
15 Şubat	17:15	ABD	İmalat Üretimi	Ocak	-	0,1%
15 Şubat	18:00	ABD	NAHB Konut Fiyat Endeksi	Şubat	-	44
15 Şubat	21:00	Euro Bölgesi	AMB Üyesi Nagel'in Konuşması	-	-	-
16 Şubat	03:00	ABD	Fed Üyesi Bostic'in Konuşması	-	-	-
16 Şubat	07:30	Japonya	Tertiary Sanayi Endeksi	Aralık	0,2%	-0,7%
16 Şubat	10:00	Türkiye	Konut Satışları (Yıllık)	Ocak	-	-33,4%
16 Şubat	10:00	Türkiye	TCMB Piyasa Katılımcıları Anketi - 12 Aylık Enflasyon Beklentisi	Şubat	-	39,09%
16 Şubat	11:45	Euro Bölgesi	AMB Üyesi Schnabel'in Konuşması	-	-	-
16 Şubat	14:30	Türkiye	Konut Fiyat Endeksi (Aylık)	Aralık	-	1,85%
16 Şubat	14:30	Türkiye	Konut Fiyat Endeksi (Yıllık)	Aralık	-	82,84%
16 Şubat	16:30	ABD	Konut Başlangıçları (Aylık)	Ocak	0,0%	-4,3%
16 Şubat	16:30	ABD	İnşaat İzinleri (Aylık)	Ocak	1,5%	1,9%
16 Şubat	16:30	ABD	New York Fed Hizmet Aktivite Endeksi	Şubat	-	-9,7
16 Şubat	16:30	ABD	ÜFE (Aylık)	Ocak	0,1%	-0,1%
16 Şubat	16:30	ABD	Çekirdek Aylık (Aylık)	Ocak	0,1%	0,0%
16 Şubat	16:30	ABD	ÜFE (Yıllık)	Ocak	-	1,0%
16 Şubat	16:30	ABD	Çekirdek Aylık (Yıllık)	Ocak	-	1,8%
16 Şubat	18:00	ABD	Michigan Üniversitesi Tüketici Hissiyatı (Öncü)	Şubat	79	79
16 Şubat	18:00	ABD	Michigan Üniversitesi Cari Koşullar Endeksi (Öncü)	Şubat	-	81,9
16 Şubat	18:00	ABD	Michigan Üniversitesi Beklentiler (Öncü)	Şubat	-	77,1
16 Şubat	18:00	ABD	Michigan Üniversitesi 1 Yıllık Enflasyon Beklentisi (Öncü)	Şubat	-	2,9%
16 Şubat	18:00	ABD	Michigan Üniversitesi 5-10 Yıllık Enflasyon Beklentisi (Öncü)	Şubat	-	2,9%
16 Şubat	20:10	ABD	Fed Üyesi Daly'nin Konuşması	09.Şub	-	3,7%

Kaynak: Bloomberg, TCMB, TÜİK, HLY Araştırma, Foreks Türkiye

# AKLIN YOLU AÖS

**AÖS, Google Play ve App Store'da!**  
Geç kalmadan akıllı telefonunuza yükleyin.

Sonuç veren yatırım kararlarının  
püf noktası, finans piyasalarını  
doğru yorumlamaktır.  
Kişisel finansal asistanınız  
AÖS'le tanışın,  
akıl odaklı öneriler sayesinde  
yatırım deneyiminizi iyileştirin.



## Halk Yatırım Araştırma



Halkyatirimarastirma@halkyatirim.com.tr



+90 216 285 09 00

## Halk Yatırım Araştırma

Banu KIVCI TOKALI

Araştırma Direktörü

BTokali@halkyatirim.com.tr  
+90 216 547 81 88

İlknur TURHAN

Müdür  
Perakende, Cam, Çimento, GYO, Mobilya,  
GıdaITurhan@halkyatirim.com.tr  
+90 216 547 81 85

Ayşegül BAYRAM

Uzman  
Strateji, Telekom, Madencilik, Savunma,  
Yazılım, Teknoloji, Enerji, Tarım,  
Mühendislik - TaahhütABayram@halkyatirim.com.tr  
+90 216 547 87 30

Yasin SARIHAN

Uzman  
Otomotiv, Dayanıklı Tüketim, Gıda &  
İçecek, EnerjiYSarihan@halkyatirim.com.tr  
+90 216 547 87 26

İdil Su KESKEN SÖNMEZ

Uzman  
Piyasalar ve StratejiIdiIS@halkyatirim.com.tr  
+90 216 547 81 70

## ÇEKİNCE

Bu rapor ve yorumlardaki yazılar, bilgiler ve grafikler yalnızca bilgi edinilmesi amacıyla derlenmiştir. Burada yer alan yatırım bilgi, yorum ve tavsiyeleri yatırım danışmanlığı kapsamında değildir. Yatırım danışmanlığı hizmeti, yetkili kuruluşlar tarafından kişilerin risk ve getiri tercihleri dikkate alınarak kişiye özel, imzalanacak yatırım danışmanlığı sözleşmesi çerçevesinde sunulmaktadır. Burada yer alan yorum ve tavsiyeler ise genel niteliktedir. Bu tavsiyeler mali durumunuz ile risk ve getiri tercihlerinize uygun olmayabilir. Bu nedenle, sadece burada yer alan bilgilere dayanarak yatırım kararı verilmesi beklentilerinize uygun sonuçlar doğurmayabilir. Halk Yatırım, bu bilgilerin doğru, eksiksiz ve değişmez olduğunu garanti etmez, bilgi eksikliği ve yanlışlığından hiçbir şekilde sorumlu tutulamaz. Raporda yer alan ifadeler, hiçbir şekilde alış veya satış teklifi olarak değerlendirilemez. Halk Yatırım'ın rapordaki bilgiler dolayısıyla ortaya çıkabilecek doğrudan ve dolaylı kazanç ve zararlarla ilgili herhangi bir sorumluluğu yoktur. Bu ileti 05 Kasım 2014 tarih ve 29166 sayılı Resmi Gazetede yayınlanan ve 01 Mayıs 2015 tarihinde yürürlüğü giren "Elektronik Ticaretin Düzenlenmesi Hakkında" çıkan kanunun 2.Maddesi c bendinde belirtilen Ticari Elektronik ileti kapsamında değildir.